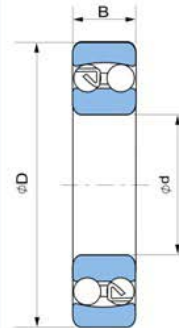


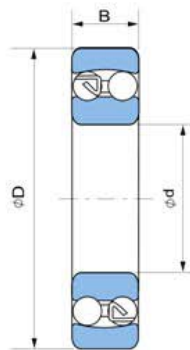
Bearing No.	Dimensions in mm			Basic Load Ratings		RPM*	Wt. (Kg)
	d	D	B	N			
				Dynamic	Static		
125	5.000	19.000	6.000	1870	360	32000	0.010
126	6.000	19.000	6.000	1870	360	32000	0.010
127	7.000	22.000	7.000	1980	420	30000	0.015
108	8.000	22.000	7.000	1980	420	30000	0.015
129	9.000	26.000	8.000	2900	610	27000	0.024
1200	10.000	30.000	9.000	4950	1071	21600	0.033
1201	12.000	32.000	10.000	5040	1143	19800	0.040
1202	15.000	35.000	11.000	6705	1575	17100	0.049
1203	17.000	40.000	12.000	7110	1809	15300	0.072
1204	20.000	47.000	14.000	8910	2349	13500	0.116
1205	25.000	52.000	15.000	10890	2970	11700	0.138
1206	30.000	62.000	16.000	14040	4185	9900	0.217
1207	35.000	72.000	17.000	14220	4590	8460	0.317
1208	40.000	80.000	18.000	17370	5895	7560	0.414
1209	45.000	85.000	19.000	19710	6615	6750	0.457
1210	50.000	90.000	20.000	20430	7290	6120	0.515
1211	55.000	100.000	21.000	24120	9000	5580	0.692
1212	60.000	110.000	22.000	27000	10350	5220	0.879
1213	65.000	120.000	23.000	27900	11250	4770	1.130
1214	70.000	125.000	24.000	31050	12420	4410	1.240
1215	75.000	130.000	25.000	35100	14131	4140	1.330
1216	80.000	140.000	26.000	36000	15300	3870	1.650
1217	85.000	150.000	28.000	44100	18720	3690	2.060
1218	90.000	160.000	30.000	51300	21150	3420	2.510
1219	95.000	170.000	32.000	57600	24390	3240	3.100
1220	100.000	180.000	34.000	62100	26730	3060	3.700
1221	105.000	190.000	36.000	67050	29250	2970	4.340
1222	110.000	200.000	38.000	72450	31950	2790	5.150
1224	120.000	215.000	40.000	89200	39800	2200	6.630



***Note:**
 • Mentioned speed ratings are with oil lubrication.
 For grease lubrication, please use 75% of the indicated values.

Double Row Series : 13

117



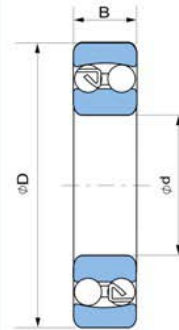
***Note:**

- Mentioned speed ratings are with all lubrication. For grease lubrication, please use 75% of the indicated values.

Bearing No.	Dimensions in mm			Basic Load Ratings		RPM*	Wt. (Kg)
	d	D	B	N			
				Dynamic	Static		
1300	10.000	35.000	11.000	6525	1458	18900	0.058
1301	12.000	37.000	12.000	8505	1944	16200	0.065
1302	15.000	42.000	13.000	8595	2070	14400	0.092
1303	17.000	47.000	14.000	11250	2880	12600	0.128
1304	20.000	52.000	15.000	11160	3015	11700	0.160
1305	25.000	62.000	17.000	16200	4500	9900	0.255
1306	30.000	72.000	19.000	19170	5670	8190	0.383
1307	35.000	80.000	21.000	22590	7065	7200	0.500
1308	40.000	90.000	23.000	26640	8730	6300	0.709
1309	45.000	100.000	25.000	34200	11430	5670	0.953
1310	50.000	110.000	27.000	39150	12690	5220	1.200
1311	55.000	120.000	29.000	46350	16110	4680	1.580
1312	60.000	130.000	31.000	51300	18720	4320	1.960
1313	65.000	140.000	33.000	55800	20610	4050	2.420
1314	70.000	150.000	35.000	67050	24930	3780	2.990
1315	75.000	160.000	37.000	71550	27000	3510	3.550
1316	80.000	170.000	39.000	79650	29700	3240	4.170
1317	85.000	180.000	41.000	87750	34200	3060	4.960
1318	90.000	190.000	43.000	104400	40050	2880	5.780
1319	95.000	200.000	45.000	118800	45900	2700	6.690
1320	100.000	215.000	47.000	128700	51750	2610	8.300
1321	105.000	225.000	49.000	140400	58050	2430	10.000
1322	110.000	240.000	50.000	147600	64350	2340	11.800

Self-aligning Ball Bearings SA

Bearing No.	Dimensions in mm			Basic Load Ratings		RPM*	Wt. (Kg)
	d	D	B	N			
				Dynamic	Static		
2200	10.000	30.000	14.000	6570	1431	20700	0.047
2201	12.000	32.000	14.000	6840	1557	18000	0.051
2202	15.000	35.000	14.000	6930	1665	16200	0.060
2203	17.000	40.000	16.000	8820	2169	14400	0.088
2204	20.000	47.000	18.000	11340	2970	12600	0.140
2205	25.000	52.000	18.000	11070	3105	10800	0.157
2206	30.000	62.000	20.000	13680	4050	9000	0.256
2207	35.000	72.000	23.000	19350	5940	7920	0.392
2208	40.000	80.000	23.000	20070	6615	7110	0.493
2209	45.000	85.000	23.000	20880	7335	6390	0.540
2210	50.000	90.000	23.000	20880	7605	5760	0.583
2211	55.000	100.000	25.000	23850	8910	5220	0.787
2212	60.000	110.000	28.000	30600	11340	4860	1.080
2213	65.000	120.000	31.000	39150	14760	4500	1.440
2214	70.000	125.000	31.000	39600	15390	4140	1.520
2215	75.000	130.000	31.000	400500	16020	3870	1.580
2216	80.000	140.000	33.000	43650	17910	3600	1.990
2217	85.000	150.000	36.000	52200	21240	3420	2.540
2218	90.000	160.000	40.000	63000	25830	3240	3.190
2219	95.000	170.000	43.000	75150	31050	3060	3.890
2220	100.000	180.000	46.000	84600	34650	2880	4.650

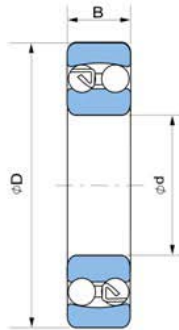


***Note:**
 • Mentioned speed ratings are with oil lubrication.
 For grease lubrication, please use 75% of the indicated values.



Double Row Series : 23

119



***Note:**
 • Mentioned speed ratings are with oil lubrication.
 For grease lubrication, please use 75% of the indicated values.

Bearing No.	Dimensions in mm			Basic Load Ratings		RPM*	Wt. (Kg)
	d	D	B	N			
				Dynamic	Static		
2300	10.000	35.000	17.000	9090	1935	18000	0.083
2301	12.000	37.000	17.000	10620	2439	15300	0.091
2302	15.000	42.000	17.000	10800	2610	13500	0.114
2303	17.000	47.000	19.000	12960	3195	12600	0.156
2304	20.000	52.000	21.000	16290	3663	10800	0.206
2305	25.000	62.000	24.000	21960	5940	9000	0.334
2306	30.000	72.000	27.000	28350	7875	7650	0.496
2307	35.000	80.000	31.000	35550	10170	6660	0.671
2308	40.000	90.000	33.000	40500	12150	5940	0.918
2309	45.000	100.000	36.000	48600	15030	5310	1.230
2310	50.000	110.000	40.000	58050	18180	4860	1.630
2311	55.000	120.000	43.000	67950	21600	4410	2.100
2312	60.000	130.000	46.000	78300	25380	4050	2.590
2313	65.000	140.000	48.000	86400	29250	3780	3.200
2314	70.000	150.000	51.000	98100	33750	3510	3.920
2315	75.000	160.000	55.000	110700	38700	3240	4.780
2316	80.000	170.000	58.000	115200	40500	3060	5.650
2317	85.000	180.000	60.000	126000	46350	2880	6.550
2318	90.000	190.000	64.000	136800	51750	2700	7.750
2319	95.000	200.000	67.000	148500	58050	2520	9.050
2320	100.000	215.000	73.000	172800	71100	2430	11.500

Self-aligning Ball Bearings SA